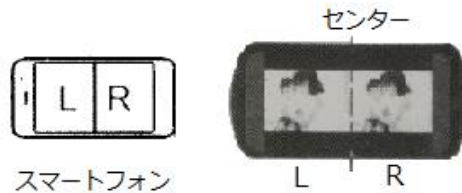


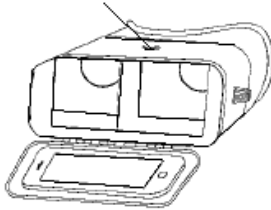
VR-BOX 使用方法

1. スマートフォンに Youtube や VR アプリ等をダウンロードし、公開されている 3D 映画等の映像を探して放送します。
2. スマートフォンの映像の中心線を BOX のセンターに合わせてセットしてください。

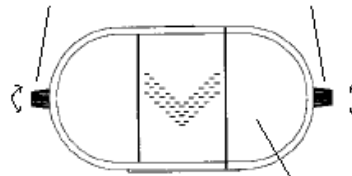


3. 使用する時、自分の目に合わせてピントを調節できます。

上のダイヤルで左右の間隔を調節できます



左右のダイヤルでピントを調節できます



この板を取って外を見ながら映像を楽しめます

4. イヤホンを使って一人だけ聞こえます。

注意事項:

- サイズ 163×83mm 以内のスマートフォンは使用可能です。
- お子様を使用する時、発育に悪影響を与える可能性があります。
- 長時間を使ってもはいけません。こまめに休むことをお勧めします。
- スマートフォンを充電しながら使ってもはいけません。
- 必ずソファや椅子に座った状態で使ってください。
- 本製品を使用して視力低下や体調不良等に関しては一切の責任をおいかねます。

